

	Formato F-CL.SG 39.00.07	Fecha:	12/1/2009
	Requisitos y especificaciones de compra o renta de equipo para izaje de cargas	Versión:	1
	Cluster	Página:	1 de 1


GRUAS MOVILES	
---------------	--

#	REQUISITOS	ILUSTRACION
1	Extintor ABC de 15 lbs mínimo	
2	Cinturón de seguridad	
3	Alarma de retroceso y todas las luces funcionando	
4	Espejos laterales y retrovisores	
5	Asiento amortiguador de impacto.	
6	Controles debidamente señalizados.	
7	Luz de soga o de chispa (estroboscópicas)	
8	RTV al día si transita en vías públicas.	
9	Manual de operación del equipo	
10	Registros del tonelaje máximo y programa de mantenimiento	
11	Tabla de pesos y dimensiones vigentes	
12	Tabla de capacidades	
13	Parabrisas y puertas en condiciones optimas	
14	Bitácora de mantenimiento de cables de acero, pasteca, grilletes, eslingas.	
15	Llantas en buen estado (no lisas)	
16	El equipo no debe poseer derames de aceite del motor o sistemas hidráulicos	
17	Pito en buenas condiciones	
18	Si el equipo es alquilado el proveedor debe de presentar historial de mantenimiento y copia del último chequeo del equipo	


GRUAS TORRE	
-------------	--

#	REQUISITOS	ILUSTRACION
1	Extintor ABC de 10 lbs mínimo	
2	Cabina en buen estado (cierres de las puertas) y debe tener estructura antivuelco	
3	Vidros de la cabina en buen estado (sin fracturas, estillamientos)	
4	Cinturón de seguridad	
5	Asiento ergonómico (cómodp y debe estar en buenas condiciones)	
6	Controles debidamente señalizados.	
7	Manual de operación del equipo	
8	Tabla de capacidades en el equipo	
9	Medio de comunicación (vía radio)	
10	Si el equipo es alquilado el proveedor debe de presentar historial de mantenimiento y copia del último chequeo del equipo	
11	Debe contar con escaleras internas para subir hasta la cabina	

GRUAS PUENTE	
--------------	--

#	REQUISITOS	ILUSTRACION
1	Alarma al movimiento	
2	Tabla de capacidades	
3	Botonera de controles bien identificados	
4	Manual de operación del equipo	
5	Equipo certificado por el fabricante	
6	En caso de que una grúa puente tenga que ser operada desde la cabina la misma debe ser una cabina cerrada y con cierre adecuado para la puerta	
7	Cinturón de seguridad	
8	Asiento ergonómico (cómodp y debe estar en buenas condiciones)	
9	Manual de operación del equipo	

GRUAS REMOLQUE	
----------------	--

#	REQUISITOS	ILUSTRACION
1	Extintor ABC de 15 lbs	
2	Cinturón de seguridad	
3	Alarma de retroceso y todas las luces funcionando	
4	Espejos laterales y retrovisores	
5	Asiento amortiguador de impacto.	
6	Controles debidamente señalizados.	
7	Luz de soga o de chispa (estroboscópicas)	
8	RTV al día	
9	Manual de operación del equipo	
10	Registros del tonelaje máximo y programa de mantenimiento	
11	Tabla de pesos y dimensiones del camión vigentes	
12	Tabla de capacidades de levantamiento	
13	Parabrisas y puertas en condiciones optimas	
14	Bitácora de mantenimiento de cables de acero, pasteca, grilletes, eslingas.	
15	Pito en buenas condiciones	
16	Si el equipo es alquilado el proveedor debe de presentar historial de mantenimiento y copia del último chequeo del equipo	
17	El equipo no debe poseer derames de aceite del motor o sistemas hidráulicos y las llantas deben estar en buen estado	